Kullanım Durumları

Motion · Switching · Fluid · Energy

Türkçe | Sürüm 2.3.0 / 01709

İngilizceden çevrilmiştir. Aslı İngilizce metindir.

Küçük değişiklikler. Gemide daha akıllı bir yaşam.

Gemideki her anın Smarter.Yachts ile nasıl daha basit hale geldiğini keşfedin.



GERÇEK DURUMLAR. NET FAYDALAR.

Misafirleri karşılamaktan ışık ve su yönetimine kadar, Smarter.Yachts'in size neler sunabileceğini bu kullanım durumlarında görebilirsiniz.

BAŞLAMA NOKTANIZI BULUN.

Her sayfa, bir gemi uygulamasının sorununu, faydasını ve kontrol seçeneklerini açıklar.

Bir kullanım durumu ile başlayın. İhtiyaçlarınız arttıkça genişletin.

Akıllı Iskele Kontrolü

Güvenli biniş. Zahmetsiz kontrol.

SORUN

Bir adet ortak kumanda. Sabit bir kontrol paneli. İhtiyacınız olduğunda hiçbiri her zaman elinizin altında olmayabilir.

FAYDA

Mevcut iskele sisteminizi akıllı telefonunuzdan kontrol edin— iskele ve güverteyi açıkça görebileceğiniz bir yerden.

AKILLI KONTROL

Desteklenen yerlerde yukarı / aşağı / içeri / dışarı. Yön kilitlemeleri. Mevcut kontrollerle entegrasyon.

UYUMLU SİSTEMLER

NV · Besenzoni · Almar · QUICK R4+ kumanda kullanan sistemler

Opacmare: bizimle iletişime geçin. Uyumluluk modele, arayüze ve güvenlik devrelerine bağlıdır.



smarter.yachts/use-cases/
smart-gangway-control

Code 0 Furler Kontrolü

Güvertedeki en iyi konumdan yelken işlemleri.

SORUN

Sabit anahtarlar ve özel uzaktan kumandalar, furling sırasında nerede durulabileceğinizi sınırlar.

FAYDA

Elektrikli Code 0 furlerinizi telefondan çalıştırın, yelken ve güverteyi net görün.

AKILLI KONTROL

Mevcut kontrollerle birlikte esnek kablosuz çalışma. Yerel veya OEM kontrolleri uygun yerlerde kullanılabilir kalır.

UYUMLU SİSTEMLER

Kablolu Furl / Unfurl kontrole sahip elektrikli Code 0 furlerler

Uyumluluk model, elektriksel arayüz ve mevcut kontrollere bağlıdır.

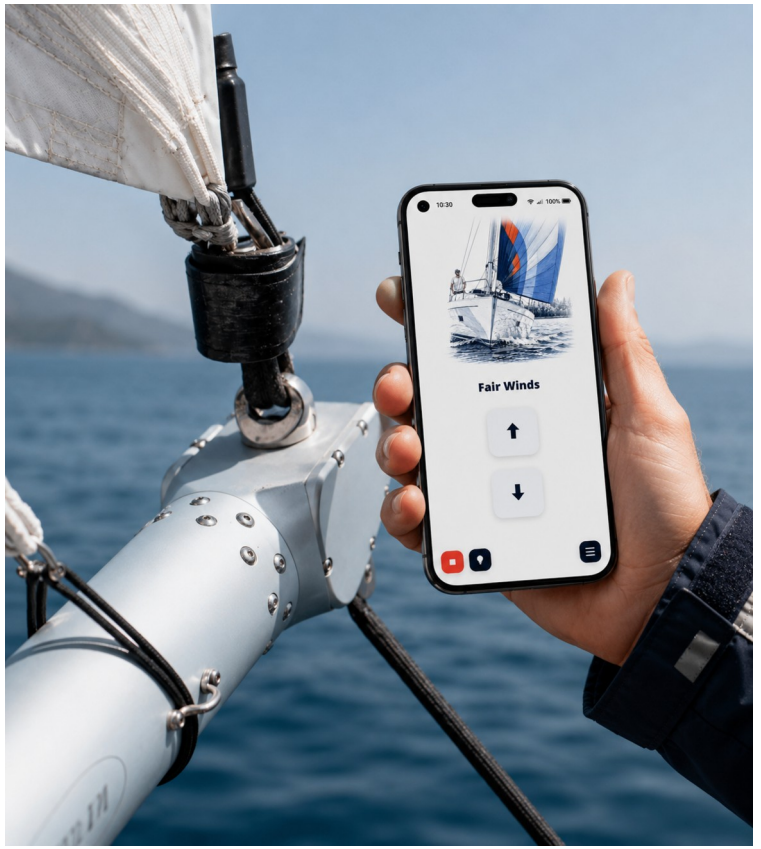

smarter.yachts/use-cases/
code-0-furler-control

Cenova / İstisna Furler Kontrolü

Tanıdık bir arayüz. Yelkeni daha net görme olanağı.



SORUN

Sabit kontroller görüşü kısıtlayabilir yeni bir uzaktan kumanda ihtiyacı doğurabilir.

FAYDA

Elektrikli cenova veya istisna furlerinizi, gereken görüşü sağlayan bir yerden kontrol edin.

AKILLI KONTROL

Mobil açma-kapama kontrolü kurulumu tamamlar. Mevcut yerel veya OEM kontrolleri kullanılmaya devam edebilir.

UYUMLU SİSTEMLER

Kablolu Aç/Kapa kontrollerine sahip elektrikli flok / cenova sarıcılar

Entegrasyondan önce model, kontrol arayüzü ve kurulumu doğrulayın.

smarter.yachts/use-cases/
jib-genoa-furler-control

Tek Dokunuşla Tenderlift Kontrolü

Tender işlemleri. Ek bir uzaktan kumanda olmadan.



SORUN

Tender işlemi dikkati tender, misafirler ve ekipman arasında böler—çoğu zaman ek bir kumanda bulmayı gerektirir.

FAYDA

Tenderlift'i alışık olduğunuz bir arayüzden çalıştırın. Biniş veya su altı aydınlatmasını görünürlük için entegre edin.

AKILLI KONTROL

Dahili güvenlik durdurması ve net operasyonel geri bildirim. Destekleyici lambalar bu kullanım senaryosuna dahil edilebilir.

UYUMLU SİSTEMLER

Tenderlift · QUICK R2+ veya R4+ uzaktan kumandalı sistemler

Kontrol arayüzü, aydınlatma entegrasyonu ve mevcut güvenlik devrelerini doğrulayın.

smarter.yachts/use-cases/one-touch-tenderlift-control

Irgat Kontrolü

Güvertedeki en iyi konumdan demir işlemleri.

SORUN

Sabit güverte anahtarları demir işlemlerini tek noktaya bağlıyor, görüşü ve mürettebat esnekliğini kısıtlıyor.

FAYDA

Irganı üzerindeyken kablosuz çalıştırın. Güverte ışıklarını da aynı arayüzden açın.

AKILLI KONTROL

Zincir sayacı: sensör tabanlı kalibre edilmiş ölçüm veya sensör olmadan yaklaşık zamana dayalı tahmin.

UYUMLU SİSTEMLER

Lewmar · Quick · QUICK R2+ veya R4+ uzaktan kumandalı sistemler

Uyumluluk ve zincir sayacı doğruluğu kurulum ve kalibrasyona bağlıdır.



smarter.yachts/use-cases/windlass-control

Navigasyon Sistemi Kontrolü

Kontrolü olması gerektiği yerde tutun: dümen başında.



SORUN

Navigasyon güç anahtarları salon bölümünde olabilir. Aletleri yeniden başlatmak için dümenden ayrılmak gerekebilir.

FAYDA

Navigasyon elektroniğini dümen başından açıp/yeniden başlatın, kontrol panelleri arasında geçiş yapmanıza gerek kalmasın.

AKILLI KONTROL

Uygulama kontrolü mevcut anahtarlara destek sağlar. Standart Carling anahtar manuel geçiş sunabilir.

UYUMLU SİSTEMLER

Navigasyon elektroniği güç devreleri · Carling anahtarlar

Elektrik yükünü ve anahtarlama arayüzünü doğrulayın; gerekirse uygun röleler kullanın.

smarter.yachts/use-cases/navigation-system-control

Gurcata aydınlatma kontrolü

Işığa ihtiyacınız olduğunda ışık. Unutursanız zamanlayıcılar.

SORUN

Kaptan köşküne anahtar eklemek tadilatı zorlaştırabilir. Gece açık kalan ışıklar gereksiz akü tüketimine yol açar.

FAYDA

Gurcata aydınlatmasını uygulamadan kontrol edin, günlük iş akışınıza bir dümen anahtarı daha eklemeden.

AKILLI KONTROL

Otomatik zamanlayıcılar kullanımdan sonra ışıkları kapatır. Varış ve gece işlemleri için aydınlatma etkinleştirilebilir.

UYUMLU SİSTEMLER

Uygun aydınlatma devreleri · Gerekirse röleli anahtarlama

Voltajı, kanal yükünü ve kabloları doğrulayın. Ağ erişimi belirleyicidir.



smarter.yachts/use-cases/
spreader-light-control

Su Altı Işık Kontrolü

Varışta ambiyans. Daha az gereksiz güç tüketimi.

SORUN

Sonradan takılan ışıkların genellikle ayrı kontrolleri vardır. İstenenden uzun süre açık kalıp güç tüketebilirler.

FAYDA

Su altı aydınlatmasını tek bir tanıdık uygulama ile kontrol edin, yat etrafında görünürlük ve atmosfer sağlayın.

AKILLI KONTROL

Otomatik kapanma gereksiz çalışma süresini sınırlar. Binişten önce erişim varsa ışıkları etkinleştirin.

UYUMLU SİSTEMLER

Uygun su altı ışık devreleri · Gerekirse harici röleler

Voltajı, kanal yükünü ve kabloları doğrulayın. Ağ erişimi belirleyicidir.



smarter.yachts/use-cases/
underwater-light-control

Black Water Pompa Kontrolü

Deşarjı dümenin başından yönetin.



SORUN

Bir iç banyo paneli, bir mürettebatın dek altında deşarj pompasını çalıştırmasını gerektirebilir.

FAYDA

Deşarja izin verilen yerde veya dümenin başında pompayı aktif edin.

AKILLI KONTROL

Ayarlanabilir bir zamanlayıcı pompa çalışma süresini kontrol eder. Mevcut standart anlık anahtarlar korunabilir.

UYUMLU SİSTEMLER

Uygun black-water pompa kontrolleri · Anlık anahtarlar

Pompa kontrolünü ve kablo bağlantısını doğrulayın. Deşarj, ilgili yerel kurallara tabidir.

smarter.yachts/use-cases/black-water-discharge-pump-control

Black Water Vana Kontrolü

Açık vana durumu. Ulaşılması zor kumandalar yok.



SORUN

Manuel tahliye vanaları, güverte altında dar ve zor ulaşılan alanlarda gizli olabilir.

FAYDA

Entegre elektrikli bir vanayı tekne üzerinden açın ya da kapatın. Açık, kapalı veya hareket halinde olup olmadığını görün.

AKILLI KONTROL

Pozisyon geri bildirimi kontrollü çalışmayı destekler. Ayarlandığında açık/kapalı döngüleri vananın hareketini sağlar.

UYUMLU SİSTEMLER

Uygun elektrikli tahliye vanaları · 12 V / 24 V sistemler

Modeli, geri bildirim ve güvenlik devrelerini kontrol edin. Yerel tahliye kuralları geçerlidir.

smarter.yachts/use-cases/black-water-discharge-valve-control

Tatlı Su Tankı Seçimi

Tatlı su tedarik tankınız. Bir dokunuş uzağınızda.

SORUN

Etkin tatlı su tankını değiştirmek, sintine veya makine dairesindeki bir vanaya erişimi gerektirebilir.

FAYDA

İstediğiniz tedarik tankını doğrudan uygulamadan seçin, pozisyonunuzu veya rutinizi aksatmadan kullanın.

AKILLI KONTROL

Uygun bir elektrikli 3 yollu vana entegre olur. Çift vanayla paralel tank operasyonu desteklenir.

UYUMLU SİSTEMLER

Çok tanklı temiz su sistemleri · Uygun elektrikli vanalar

Vana yerleşimi, aktüatör kontrolü ve tesisat, özel kuruluma uygun olmalıdır.



smarter.yachts/use-cases/
freshwater-tank-selection

Su Yapıcı Tankı Seçimi

Doğru tanka taze suyu tek bir arayüzden yönlendirin.

SORUN

Su yapıcının hangi tankı dolduracağına karar vermek, zor ulaşılan bir 3-yollu vananın elle değiştirilmesini gerektirebilir.

FAYDA

Hedef tankı uygulamadan seçin, manüel vana kullanımını ve yanlış tank seçimini azaltın.

AKILLI KONTROL

Elektrikli 3-yollu vana, su akışını yönlendirir. Önceden tanımlanmış mantık, yapılandırıldığında seçimi otomatikleştirebilir.

UYUMLU SİSTEMLER

Çok tanklı su yapıcı kurulumları · Elektrikli 3-yollu vanalar

Otomasyon, yapılandırılmış mantık, tesisat ve gereken seviye girişlerine bağlıdır.



smarter.yachts/use-cases/automated-watermaker-tank-selection

Kompresör Ekipmanı Kontrolü

Tüplerin yanında kalın. Durumu göz önünde tutun.

SORUN

Baş taraftaki bir kompresör ve kıçtaki tüpler dar yan güvertelerde tekrarlanan yürüyüşlere neden olabilir.

FAYDA

Kompresörü dolum istasyonundan başlatıp durdurun. Çalışma geri bildirimi ve tamamlama durumunu görün.

AKILLI KONTROL

Filtre değişimi ve bakım için bakım defteri. Yağ kontrolleri ve tamamlanan kompresör bakımlarını kaydedin.

UYUMLU SİSTEMLER

Bauer Junior II · Benzer elektrikli kontrol sistemine sahip Bauer cihazları

Üretici filtre aralıklarına uyun. Defter kayıtları solunabilir hava testinin yerini almaz.



smarter.yachts/use-cases/remote-dive-compressor-control

Tek Tuşla Jeneratör Kontrolü

Jeneratör kontrolü ve enerji verileri. Bir arada.

SORUN

Jeneratör ve batarya bilgileri birden fazla panele ve ekrana yayılmış olabilir.

FAYDA

Jeneratörü başlatın veya durdurun ve mevcut batarya, şarj cihazı ve elektriksel verileri tek ekranda görüntüleyin.

AKILLI KONTROL

Konfigüre edilebilir çalışma süresi, durum ve bakım kayıtları. Veriler Victron Cerbo GX veya NMEA 2000, Dash üzerinden.

UYUMLU SİSTEMLER

Cummins Onan · Fisher Panda · Mase · GENSET

Model ve kablolamayı doğrulayın. Görüntülenen enerji değerleri mevcut kaynak verilerine bağlıdır.



smarter.yachts/use-cases/one-touch-generator-control

Akıllı Jeneratör Otomasyonu

Jeneratör çalışmasını batarya ihtiyacına bağlayın.

SORUN

Manuel şarj, batarya seviyelerini izlemek, jeneratörü başlatmak ve durdurmayı hatırlamak anlamına gelir.

FAYDA

Konfigüre edilebilir Şarj Durumu veya voltaj eşiklerini kullanarak desteklenen jeneratörleri otomatik olarak başlatıp durdurun.

AKILLI KONTROL

Batarya verileri: Victron Cerbo GX veya NMEA 2000, Dash üzerinden. %100 Şarj Durumu sonrası isteğe bağlı ek çalışma; bakım günlüğü.

UYUMLU SİSTEMLER

Cummins Onan · Fisher Panda · Mase · GENSET

Uygun batarya verisi, ayarlı eşikler ve uyumlu bir kurulum gerektirir.



smarter.yachts/use-cases/
smart-generator-autostart

Feragatname

Bu sunum veya dokümantasyon genel bilgilendirme amaçlıdır. Ürün açıklamaları, görseller, örnekler, yol haritaları, takvimler ve ticari kavramlar bağlayıcı teklif, garanti veya güvence oluşturmaz. Mevcudiyet, işlevsellik, uyumluluk, fiyatlandırma ve teslimat takvimleri doğrulanmaya tabidir ve değişebilir.

Kurulum, entegrasyon, yapılandırma, işletme ve bakım ilgili yasalara, denizcilik ve elektrik standartlarına, güvenlik gereksinimlerine ve ekipman üreticilerinin talimatlarına uygun yapılmalıdır. Sorumluluk, kurulum işlemini yapan veya kullanan uygun nitelikli kişi ve kuruluşlara aittir.

Bazı görseller yapay zeka ile üretilmiş veya iyileştirilmiştir. Çizimler ve arayüz örnekleri yalnızca görselleştirme içindir, gerçek ürünler, kurulumlar veya mevcut işlevlerden farklılık gösterebilir.

Yürürlükteki yasalara azami ölçüde uygun şekilde, Smarter.Yachts / APASWISS AG bu materyale güvenilerek doğacak kayıp veya zararlardan sorumluluk kabul etmez. Bağlayıcı yükümlülükler ilgili anlaşmalar ve şartlar ile düzenlenir.

Genel Kullanım, Lisans ve Kurulum Koşulları (GULIT) ile Gizlilik Politikası şu adreste mevcuttur:

smarter.yachts/gulit

smarter.yachts/privacy

© 2026 APASWISS AG. Smarter.Yachts, APASWISS AG markasının bir markasıdır. Tüm hakları saklıdır.

İletişim

Smarter.Yachts

APASWISS AG
Weihermatt 51
6343 Rotkreuz
İsviçre

CHE-330.002.181
D-U-N-S® Number: 480003905

contact@smarter.yachts

https://smarter.yachts

İletişim bilgilerimizi kaydedin

vCard'ımızı eklemek için tarayın